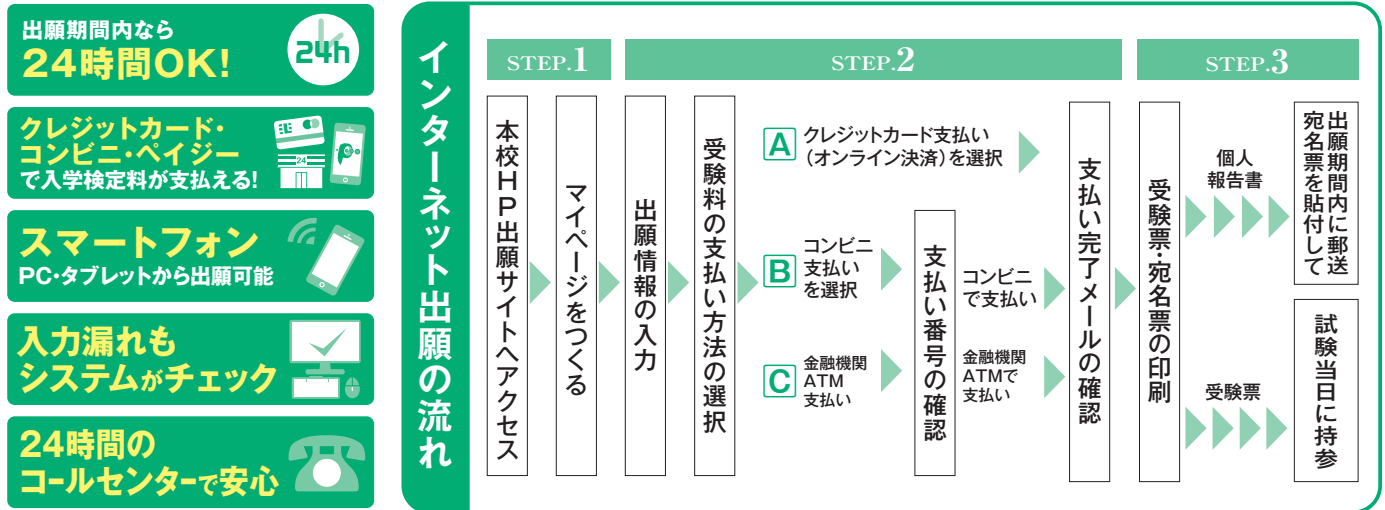



インターネット出願 手引き

関西創価中学校はインターネット出願を導入しています。この手引きを見ながら出願準備を始めてください。



1 出願サイトにアクセスしてマイページをつくる



本校ホームページ(入試情報)の
中学インターネット出願から、
アクセスしてください。

「はじめの方はこちら」のボタンからメールアドレス登録に進みます。
自動で返信されるメールを確認して、
名前・パスワードを登録すると、
あなただけの**マイページにログイン**できる
ようになります。

※ インターネット出願サイトは、2018年11月19日(月)より開設しますので、事前入力が可能です。
受験料のお支払いは、2018年12月1日(土)10:00~2019年1月10日(木)正午までです。
受験料のお支払い完了後に「受験票」の印刷をお済ませください。



〈インターネット出願をはじめる前にご準備ください〉

- 志願者の顔写真データ
- 「入学志願理由」作文(300字以内)
本校を志願する理由・入学後、どんなことをしたいか・自分の特技、特徴など受験生本人の考えを入力する項目があります。
- 「団体生活について」作文(200字以内)
入寮を希望する受験生は、団体生活について、受験生本人の考えを入力する項目があります。

写真の規定

- 正面を向いたご本人の顔がはっきり確認できるもの(顔に影がないもの)
- ご本人のみが写っているもの
- 背景のないもの
- JPEG形式、またはPNG形式の画像データ
- 推奨の画像サイズは横幅が「450ピクセル」、縦幅が「600ピクセル」で、横幅と縦幅の比率が「3:4」の割合
- 低画質ではないもの(横幅が「250ピクセル」以上、縦幅が「330ピクセル」以上のもの)
- アップロードできるデータのファイルサイズは3MBまで

※ 画面イメージはサンプルです。実際の出願時に変更される場合があります。

2 出願情報を入力する

【顔写真データを登録する】

志願者の顔写真データを、必ず登録してください。顔写真データ未登録の場合、マイページから先に進むことはできません。また、共通IDを選択されていて、顔写真データをご登録済みの場合、再度のアップロードは不要です。

※事前にネット出願の操作をするPC・スマートフォンなどに登録したい写真を取り込んでおきます。

マイページから

「出願用顔写真を登録／確認する方はこちら」をクリック



「顔写真アップロード」をクリック



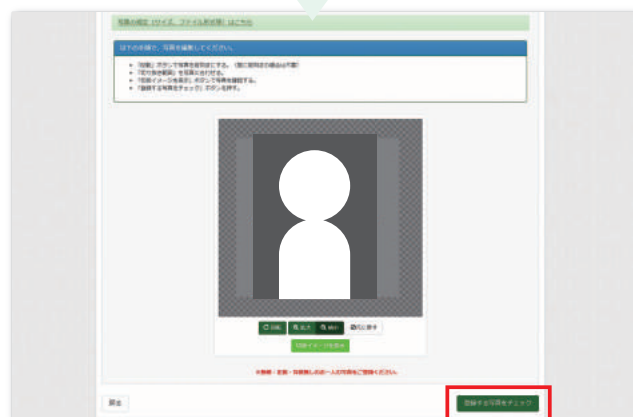
「写真の登録手続きに進む」をクリック



「STEP1 写真を選ぶ」画面に進み、登録したい顔写真データのファイルを選択して、「次へ」進みます。



「STEP2 写真を編集」画面にてガイドに従って顔写真を編集し、「切抜イメージを表示」をクリックして確認し、問題なければ「登録する写真をチェック」をクリック。



「STEP3 登録画面」にて編集後の写真を確認し、「顔写真を登録する」をクリック。



顔写真データの登録が完了したら、マイページに戻り、出願情報を入力してください。



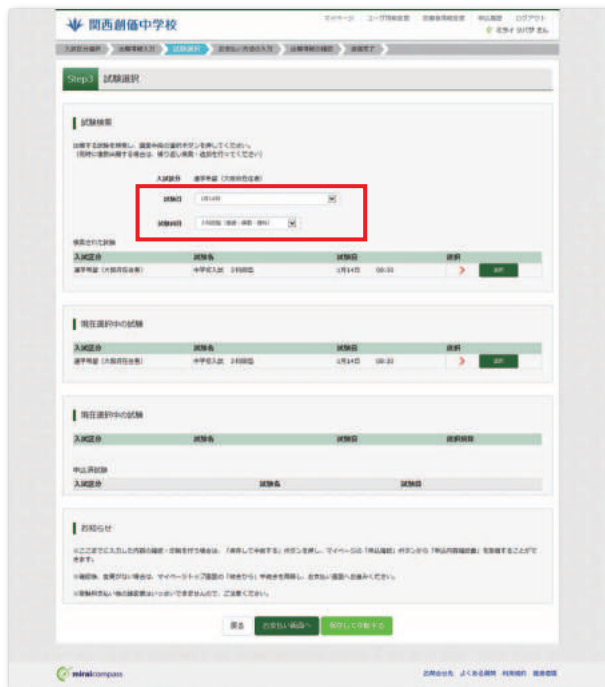
マイページから
「新規申し込みへ」をクリック。

「入試区分」を選んで
「次へ」をクリック。



「入学志願理由」「団体生活について」欄に
作文を入力する際は、入力する文章の
テキストデータをあらかじめ作成の上、
該当欄にコピーすることをおすすめします。

画面の指示にしたがって、必須項目
は必ず入力してください。
入力内容を確認したら
「試験選択画面へ」をクリック。



「保存して中断する」ボタンを押すと
マイページから「申込内容確認書」を
印刷することができます。

「試験日」と「試験科目」を選んで
「選択ボタン」を押してください。
申込内容を確認したら
「お支払い画面へ」をクリック。

※画面イメージはサンプルです。実際の出願時に変更される場合があります。

3 受験料を支払い、受験票と宛名票を印刷する

「お支払い方法」を選択し、確認画面をクリック。
※受験料のお支払いは、2018年12月1日(土)より可能です。

画面の指示に従ってお支払い手続きを進めます。
入力した内容をもう一度確認して、間違いなければ「**上記内容で申し込む**」のボタンをクリックします。

※この操作以降は内容の変更ができません。

登録したメールアドレスに通知が届いていれば、操作は完了していますので、ご安心ください。

※いずれの支払方法でも受験料とは別に手数料がかかりますのでご了承ください。

マイページに戻ると、受験票「表示」のボタンが表示されます。

※コンビニ支払いの場合は店頭での支払いが完了するまで表示されません。

※画面イメージはサンプルです。実際の出願時に変更される場合があります。

4 印刷した受験票と宛名票について

2019年度
関西創価中学校（テスト）
受験票

受験番号: 3002

名前: 永来 君

〒576-0063 交野市 寺3-20-1
関西創価中学校（テスト）
出願手続き完了済

1月14日(日) 中学校入試 3科目型

【試験時間】5科目計
8:30 受付完了
9:00 試験開始
10:15 11:00 国語
11:15 12:00 算数
12:15 13:00 理科

【持ち物】
鉛筆、筆記用具（定規・コンパスは不要）。
上履き、下足袋

※試験開始前に携帯電話、電子辞書、計算機などの
持ち物をすべて返却してください。
※試験開始後、持ち物は返却できません。

※この受験票を印刷して受験会場まで持参してください。
※印刷した受験票は、本人用紙と併せて受験会場まで持参してください。
※印刷日時: 2019年1月11日(土) 15:00 印刷完了

※画面イメージはサンプルです。実際の出願時に変更される場合があります。

※PDFファイルの保存方法はお使いの機器やソフトウェアによって異なりますので、取扱説明書などをご確認ください。

※保存したPDFファイルはコンビニのマルチコピー機でも印刷可能です。詳しくはコンビニ店頭でお尋ねください。

【受験票】【宛名票】

個人報告書を封入し、宛名票を貼付して
出願期間内に郵送、受験票は当日に持参
してください。

個人報告書の受付後、本校から受領完了メールをお送りします。

以上で出願手続きは完了です!

受験料のお支払方法について

A クレジットカードによるオンライン決済(決済手数料が必要です)

クレジットカード番号など必要な情報を入力し、決済を完了させます。
クレジットカードによるオンライン決済にて、24時間、受験料のお支払いが可能です。

▼ご利用いただけるクレジットカード



B コンビニでのお支払い(支払い手数料が必要です)

出願登録後、払込票を印刷し(番号を控えるだけでも可)、選択したコンビニレジにてお支払いを
済ませてください。お支払い後に受け取る「お客様控え」はご自身で保管してください。
下記のコンビニにて、24時間、受験料のお支払いが可能です。

▼ご利用いただけるコンビニ



C ペイジー対応金融機関でのお支払い(支払手数料が必要です)

- ①ペイジー対応金融機関ATMでお支払いができます(ペイジーマークが貼ってあるATMでご利用いただけます)。
- ②ペイジー対応ネットバンキングでのお支払いが可能です。(各種金融機関の決済方法に従ってご利用ください。※決済手数料が必要です。)

▼ご利用いただける金融機関



三菱UFJ銀行、みずほ銀行、りそな銀行、埼玉りそな銀行、三井住友銀行、ゆうちょ銀行、
千葉銀行、横浜銀行、近畿大阪銀行、広島銀行、福岡銀行、親和銀行、東和銀行、熊本銀行、
京葉銀行、南都銀行、足利銀行

D ネット専門銀行でのお支払い(決済手数料が必要です。)

各種金融機関の決済方法に従ってお支払いが可能です。

▼ご利用いただける金融機関



※システム・操作に関するお問合せは、出願サイトの「お問合せ先」のリンクからご確認ください。

※入試内容に関するお問合せは、本校までご連絡ください。

